

ИНСТРУКЦИЯ

для преподавателя для организации занятий в режиме видеоконференцсвязи с использованием платформы Скайп

(функция Скайп Гость)

Шаг 1. Перейдите по ссылке <https://www.skype.com/ru/free-conference-call/>

Шаг 2. Создайте бесплатную уникальную ссылку нажимаем на кнопку «Создать бесплатное собрание» (рис .1)

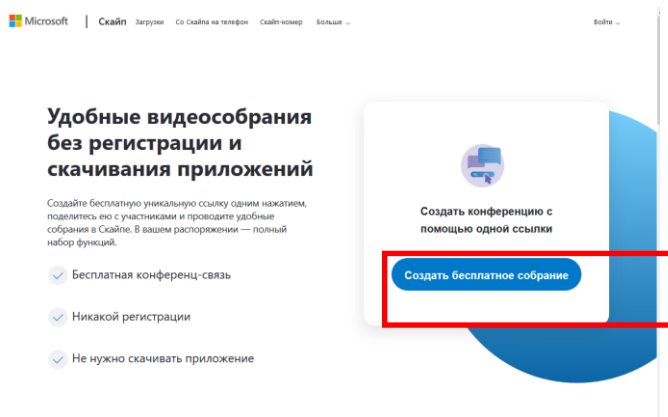


Рисунок 1. Создание уникальной ссылки

Шаг 3. Скопируйте ссылку на собрание и отправьте ее участникам. Затем нажмите на кнопку «Позвонить» (рис.2)

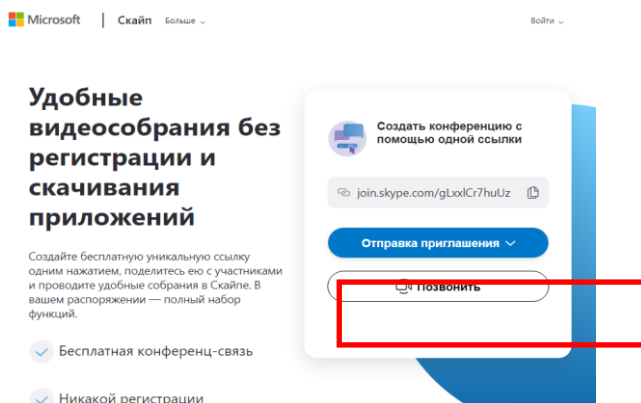


Рисунок 2

Шаг 4. Нажмите кнопку «Присоединиться как гость»

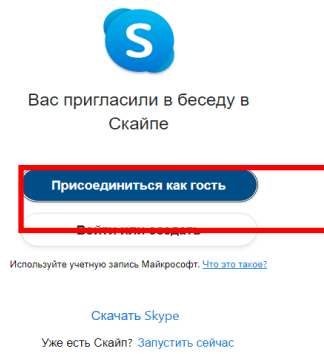


Рисунок 3

Шаг 4. Ввести свое имя и нажать на кнопку «Присоединиться»

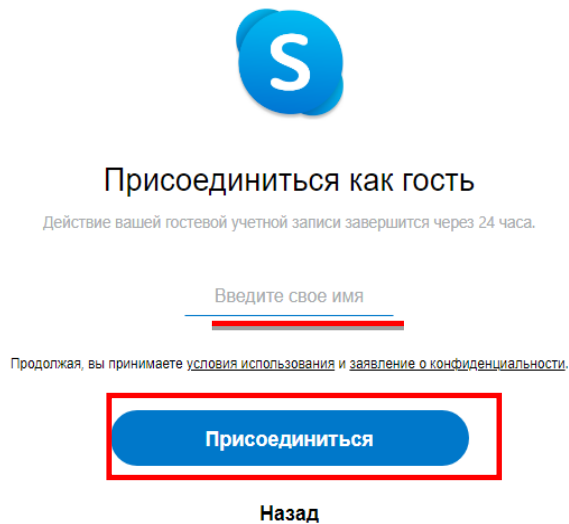


Рисунок 4

Шаг 5. Нажать на кнопку «Позвонить» и начать занятие.

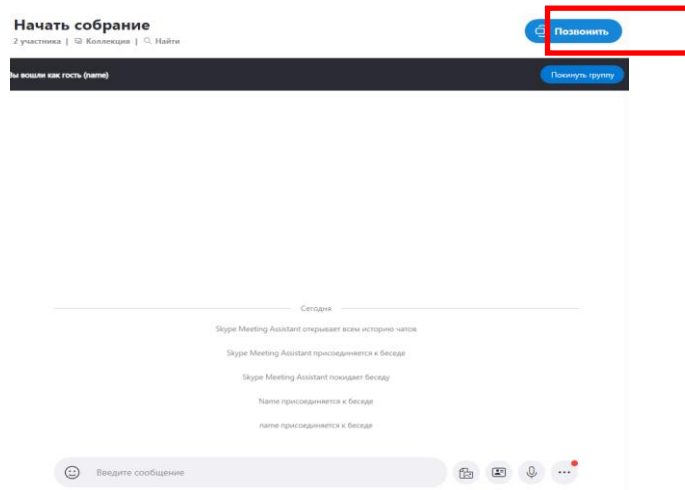


Рисунок 5